
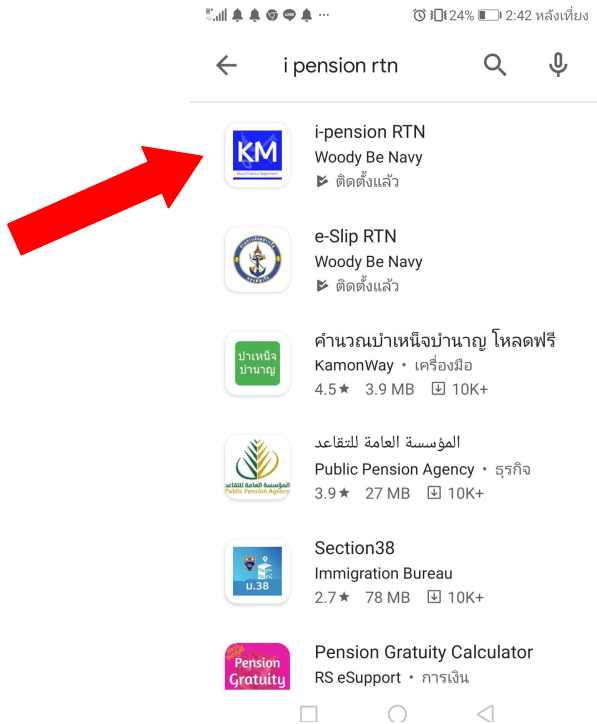


การติดตั้งแอปพลิเคชัน เพื่อดูใบจ่ายเงินบำเหน็จบำนาญ  
สำหรับโทรศัพท์มือถือที่ใช้ ระบบ Andriod



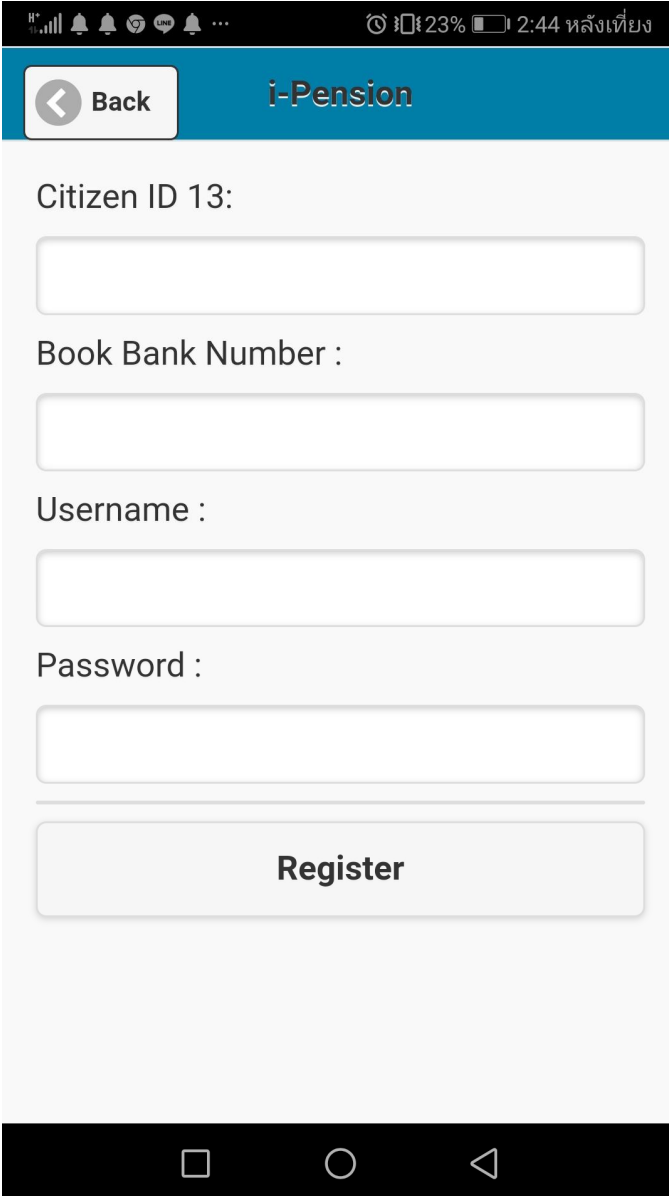
เข้าเมนู Play Store ช่องค้นหา พิมพ์ **i pension rtn**



ติดตั้งแอปพลิเคชัน KM ลงเครื่องโทรศัพท์ และเปิดใช้งาน



คลิกปุ่ม ลงทะเบียน เพื่อดำเนินการลงทะเบียนต่อไป



The screenshot shows a mobile application interface for 'i-Pension'. At the top, there is a blue header with a 'Back' button and the title 'i-Pension'. Below the header, the form consists of four input fields: 'Citizen ID 13:', 'Book Bank Number:', 'Username:', and 'Password:'. A red arrow points to the 'Username:' field. At the bottom of the form is a 'Register' button. The status bar at the top shows the time as 2:44 and battery level at 23%.

ช่อง **Citizen ID 13** : ป้อนเลขประชาชนของผู้รับเงินบำนาญ (รูปแบบตัวเลขเรียง ไม่มีขีด ไม่เว้นวรรค)

ช่อง **Book Bank Number** : ป้อนเลขบัญชีธนาคารที่ใช้รับเงินบำนาญ (รูปแบบตัวเลขเรียง ไม่มีขีด ไม่เว้นวรรค)

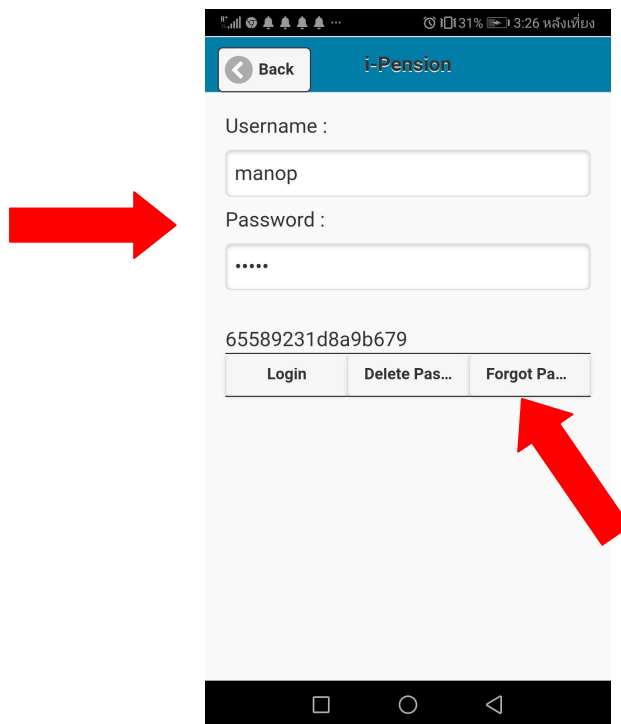
ช่อง **Username** : ป้อนชื่อผู้ใช้งานเป็นภาษาอังกฤษ

ช่อง **Password** : ป้อน รหัสผ่าน ในการเข้าใช้งานควรใช้เป็นภาษาอังกฤษหรือตัวเลขอารบิก

คลิกปุ่ม Register เพื่อบันทึกข้อมูล เป็นการเสร็จเรียบร้อย สามารถเข้าใช้งานได้



คลิกปุ่มเพื่อเข้าใช้งาน ป้อน Username และ Password และคลิกปุ่ม Login



ในกรณีลืม Username และ Password ให้คลิก ปุ่ม Forgot Password



เลขบัตรประชาชน:

เลขบัญชีธนาคารที่รับเงิน:

ขอถูรหัสผ่าน

ป้อน เลขบัตรประชาชน และ เลขบัญชีธนาคารที่รับเงิน แล้วคลิกปุ่ม ขอถูรหัสผ่าน  
แอปพลิเคชัน จะแสดง Username และ Password ให้เห็นบนหน้าจอ

มีข้อสงสัย หรือปัญหาในการใช้งาน ติดต่อสอบถามที่  
แผนกเบี้ยหวัดบ้านาญ กง.ทร. โทร 024755668  
แผนกกรรมวิธีข้อมูล กง.ทร. โทร. 024755068