

# คู่มือการใช้งานระบบดูสลิปเงินเดือนข้าราชการบำนาญ ผ่านเว็บและมือถือ i-Pension RTN

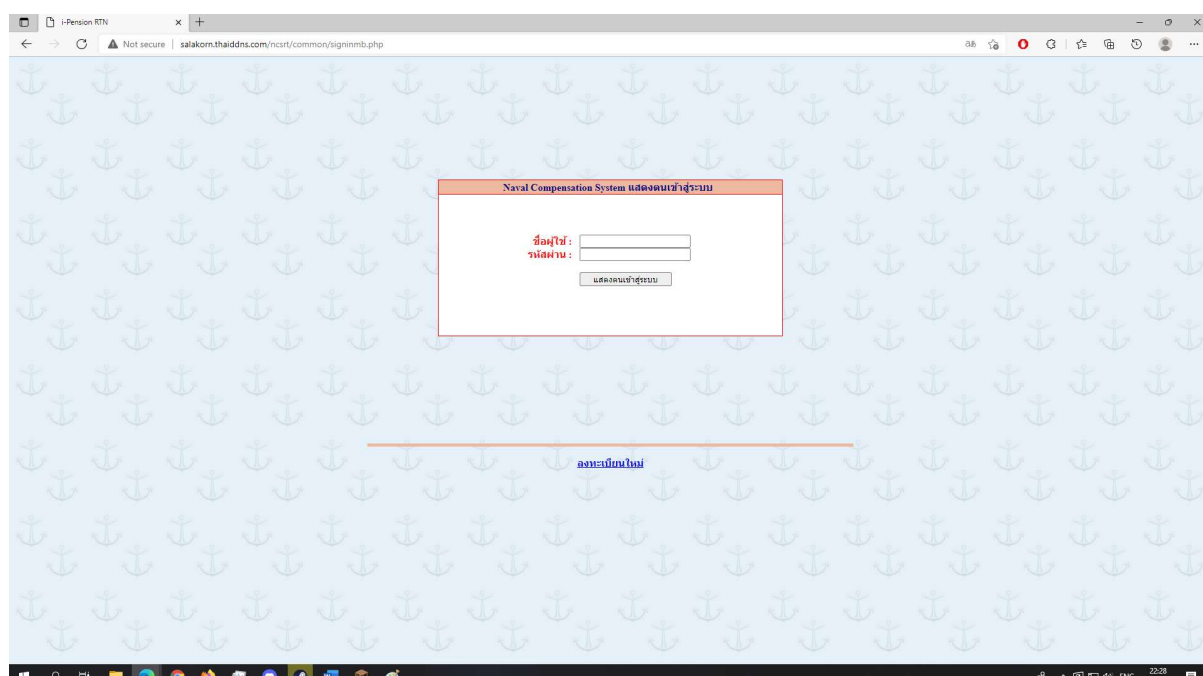
## ตอนที่ 1 การลงทะเบียนเพื่อใช้งาน

1. ลงทะเบียนผู้ใช้งานเพื่อความปลอดภัยและเป็นการพิสูจน์ตัวตนของผู้ใช้โดยเข้าไปลงทะเบียนที่เว็บไซต์ภายนอก ของ กรมการเงินทหารเรือ เข้าไปที่ <http://www.finance.navy.mi.th/3.1/index.php>

2. คลิกที่แบนเนอร์  หรือ

<http://salakorn.thaiddns.com/ncsrt/common/signinmb.php>

3. หน้าระบบ i-Pension RTN

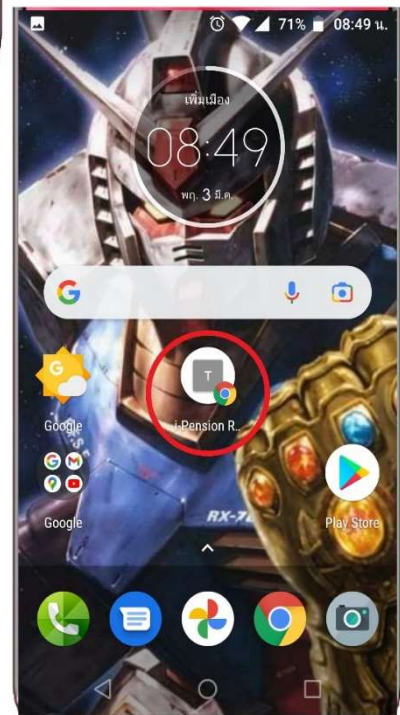
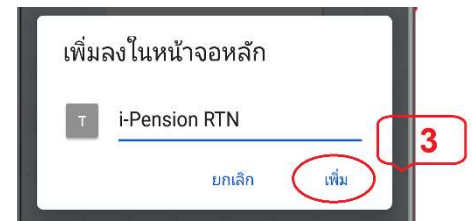
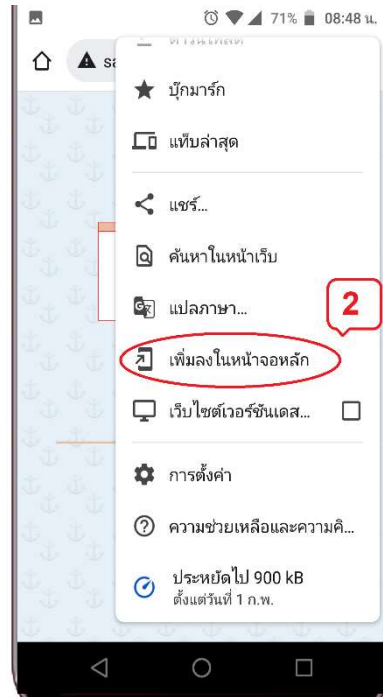


4. คลิกลงทะเบียน
5. กรอก - ชื่อผู้ใช้ หมายเลขบัตรประชาชน หมายเลขบัญชีธนาคาร  
5.1 กำหนด รหัสผ่าน 2 ครั้งให้เหมือนกัน แล้วคลิกบันทึก

6. หากท่านลืมรหัสผ่านสามารถทำวิธี 1-6 ซ้ำได้

## ตอนที่ 2 การตั้งค่าเว็บให้ใช้งานบนมือถือ

1. กด จุด สามจุดบนเว็บเบราว์เซอร์บนมือถือ
2. เลื่อน และกดเพิ่มลงในหน้าจอหลัก
3. กด เพิ่ม
4. เลือก เพิ่มโดยอัตโนมัติ



### ตอนที่ 3 การใช้งานโปรแกรม

1. กด แอปพลิเคชัน i-Pension RTN
2. กรอก – ชื่อผู้ใช้ และรหัสผ่าน กดปุ่มแสดงตนเข้าสู่ระบบ
3. ดาวน์โหลดจะได้สลิปฉบับเต็มในรูปแบบ pdf ไฟล์

